

## 『北24条商店街 /POP実習室』

## 北24条商店街振興組合

於: 札幌サンプラザ

ご参加くださった13名の皆さん、大変熱心に受講いただき、ありがとうございました。

POPの基本から「2時間」で仕上げた作品は、終了と同時に回収させていただきましたので、ここに当日の作品を掲載させていただきます。ご確認ください。

- ・ポイントが解り、自分にもできると確信した
- ・なかなか店独自で学ぶ機会がなかったので大変良かった
- ・ボードがあるのに実践していなかった。活用したいと思います

等のご意見をいただきました。



なお作品は、各会場共通で右記の基本パターンに基づき作成いただいております。

○ボード上段は「問いかけ」をします  
顧客は問いかけられると注目します。

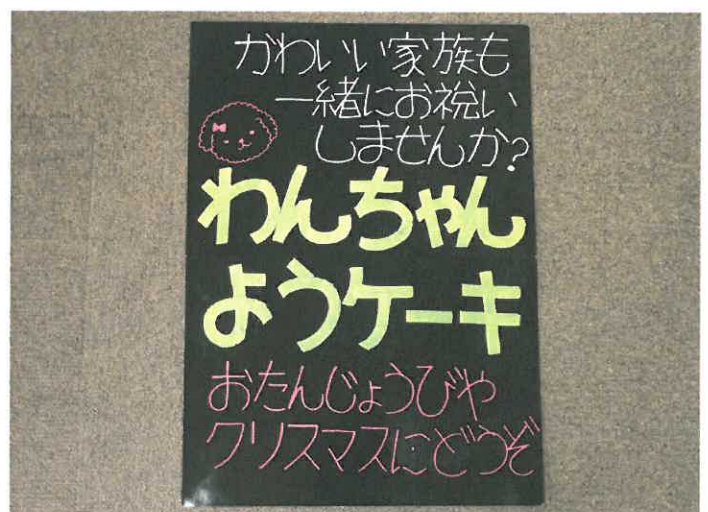
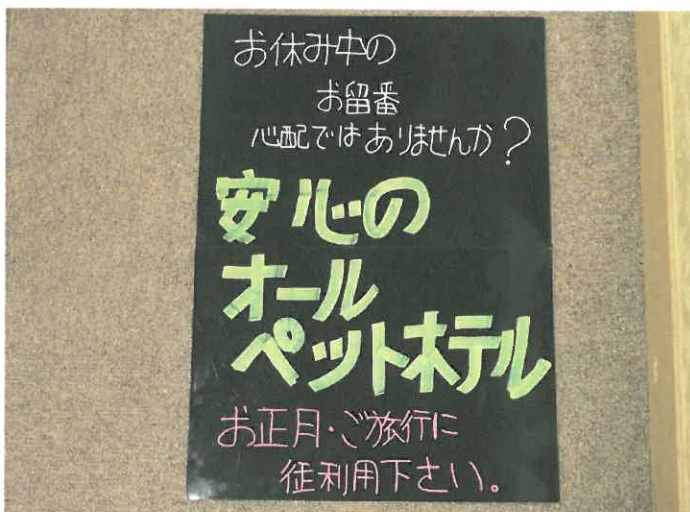
○ボード中段は「商品、サービス」をドーンと太字で訴求します。

○ボード下段は、クロージング  
締めめの言葉で結びます。

### ▶ <作成ポイント> … 3つに分ける!

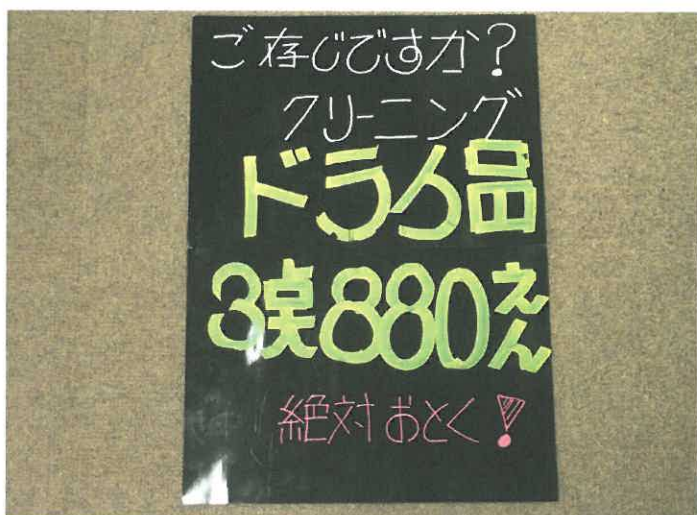


### (ペットショップ小泉 さんの作品)





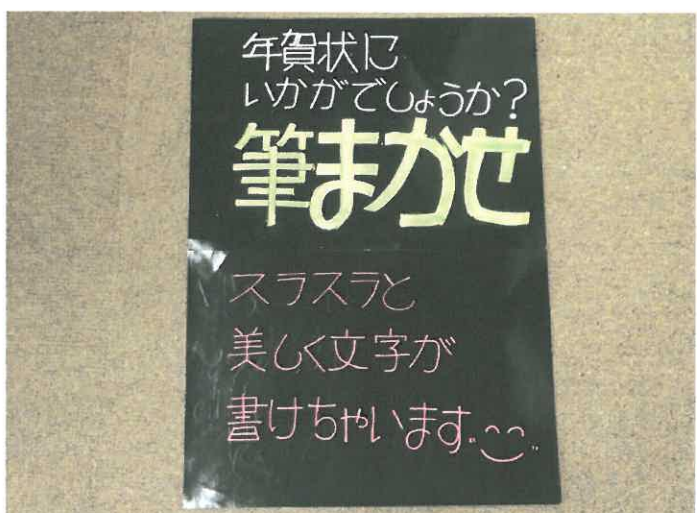
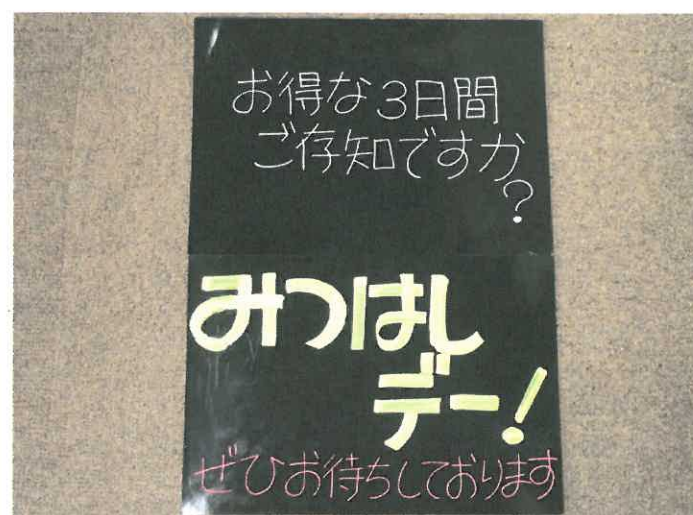
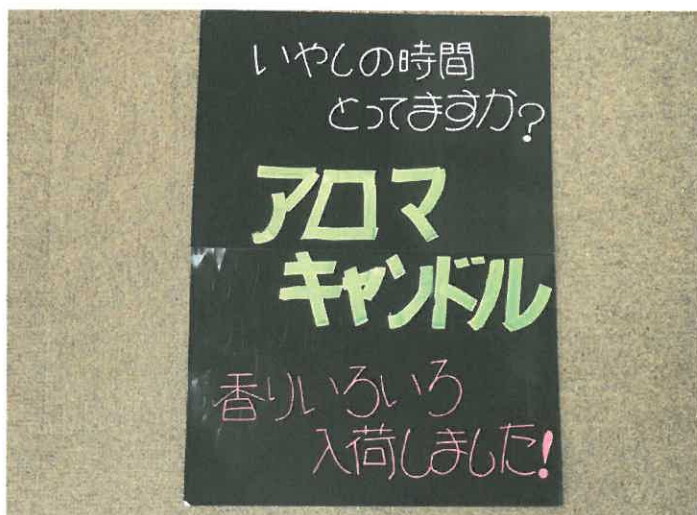
( クリーニングのパール さんの作品 )



( 札幌北二十三条郵便局 さんの作品 )

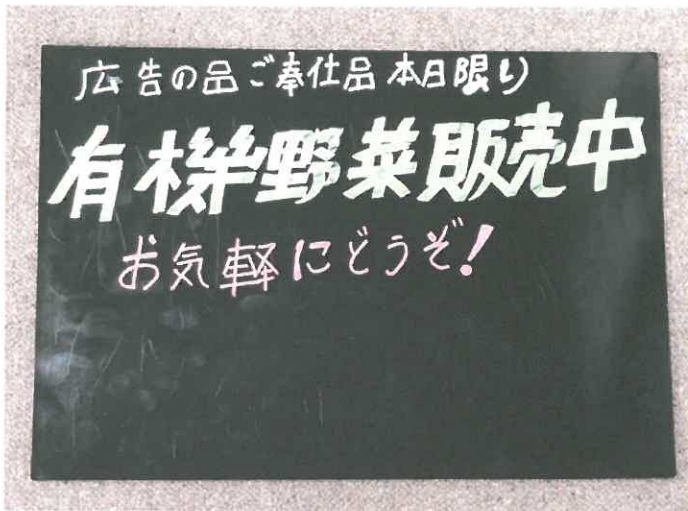


( 文具のみつはし さんの作品 )

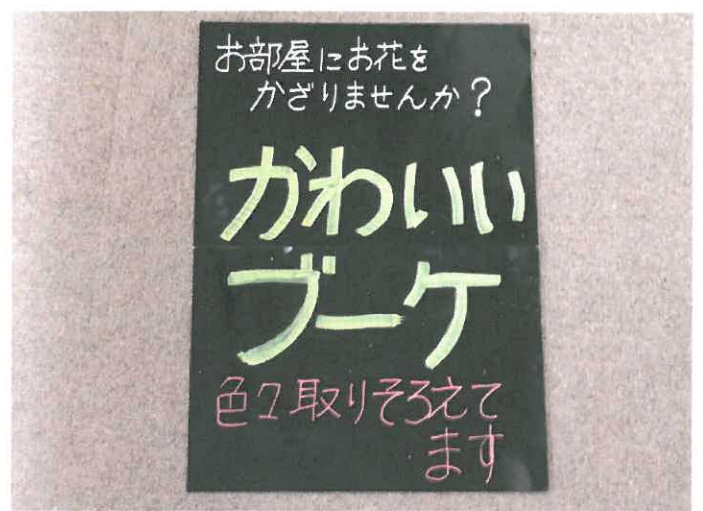




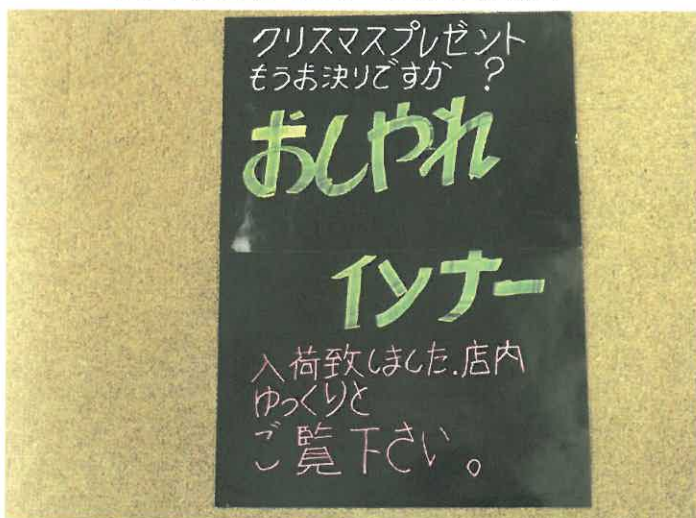
(丸果 河田商店 さんの作品)



(フラワーショップ 四季 さんの作品)



(ファッション&ラブ さんの作品)



(組合・事務局 さんの作品)

