

『 円山商店街 /POP実習室 』



11/9 (金)開催の「円山会場」

於:円山会館

参加していただきました皆さん、大変熱心に受講いただき、ありがとうございました。
POPの基本から「2時間」で仕上げた作品は、終了と同時に回収させていただきましたので、ここに当日の作品を掲載させていただきます。ご自分の作品をご確認ください。

なお作品は、各会場共通で下記の基本パターンに基づき作成いただいております。



▶ <作成ポイント> … 3つに分ける!

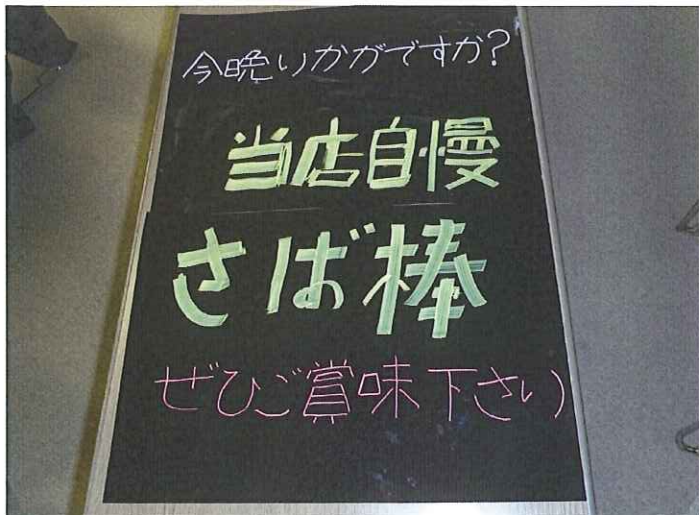
見本1 … 色で3つに分ける

見本2 … 文字の大きさを3つに分ける

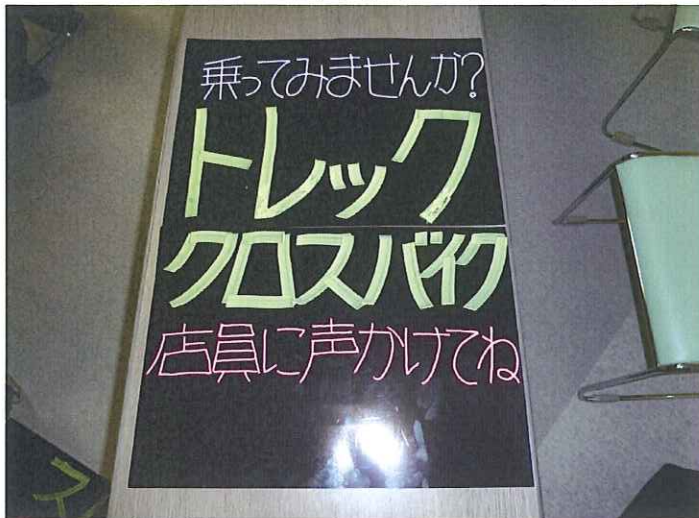
見本3 … 線で3つに分ける



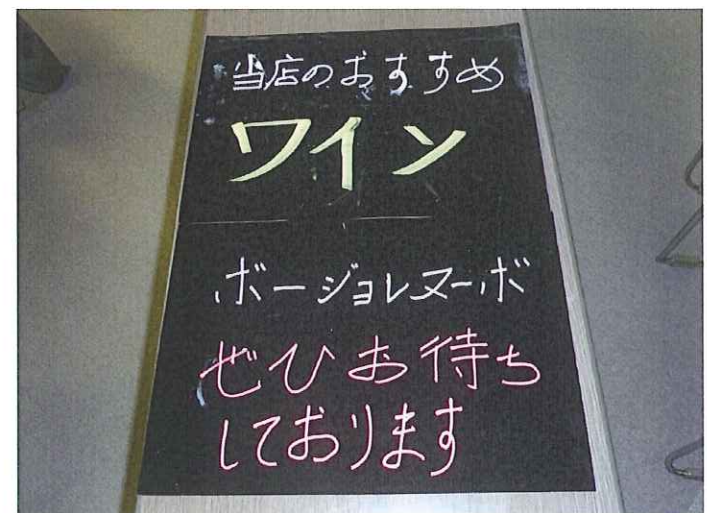
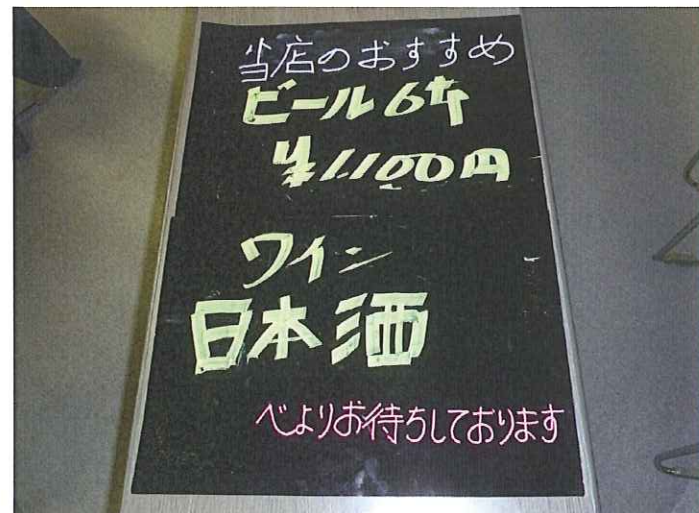
(寿し 花ざと さんの作品)



(サイクル小野サッポロ さんの作品)



(刈田商店 さんの作品)



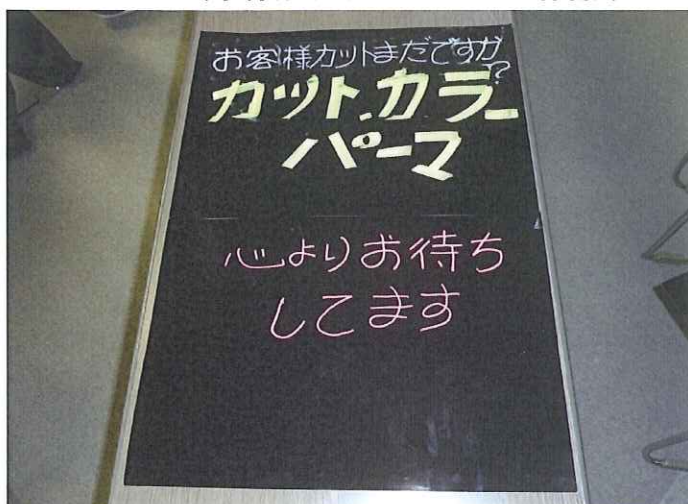
(三浦美容室 さんの作品)



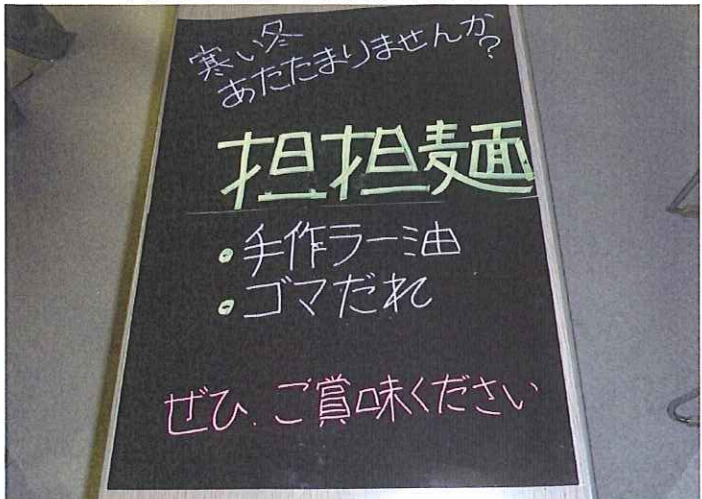
(つけもの屋 金野商店 さんの作品)



(美容室ファーレ さんの作品)



(麺匠 利休 さんの作品)



(円山珈琲館 さの さんの作品)

